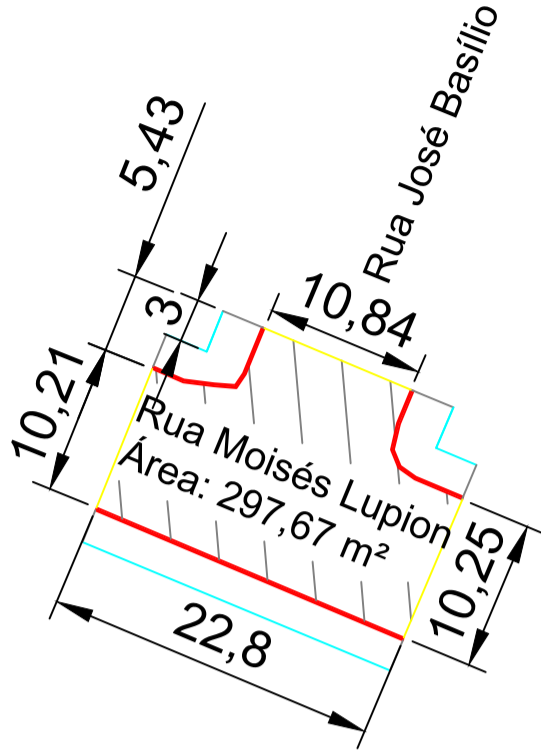
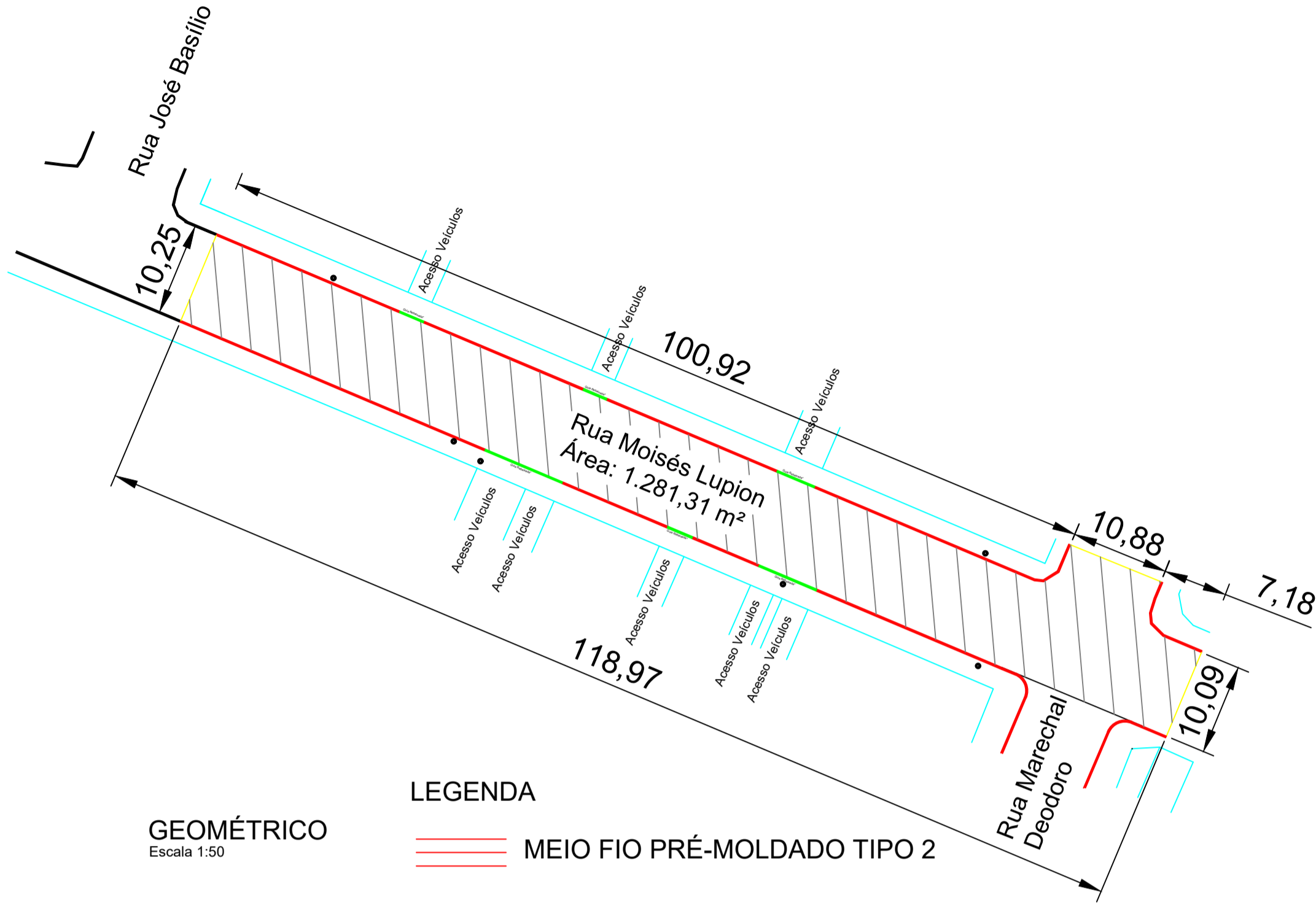


- LEGENDA
- MEIO FIO PRÉ-MOLDADO TIPO 2
 - MEIO FIO PRÉ-MOLDADO TIPO 7

GEOMÉTRICO
Escala 1:50

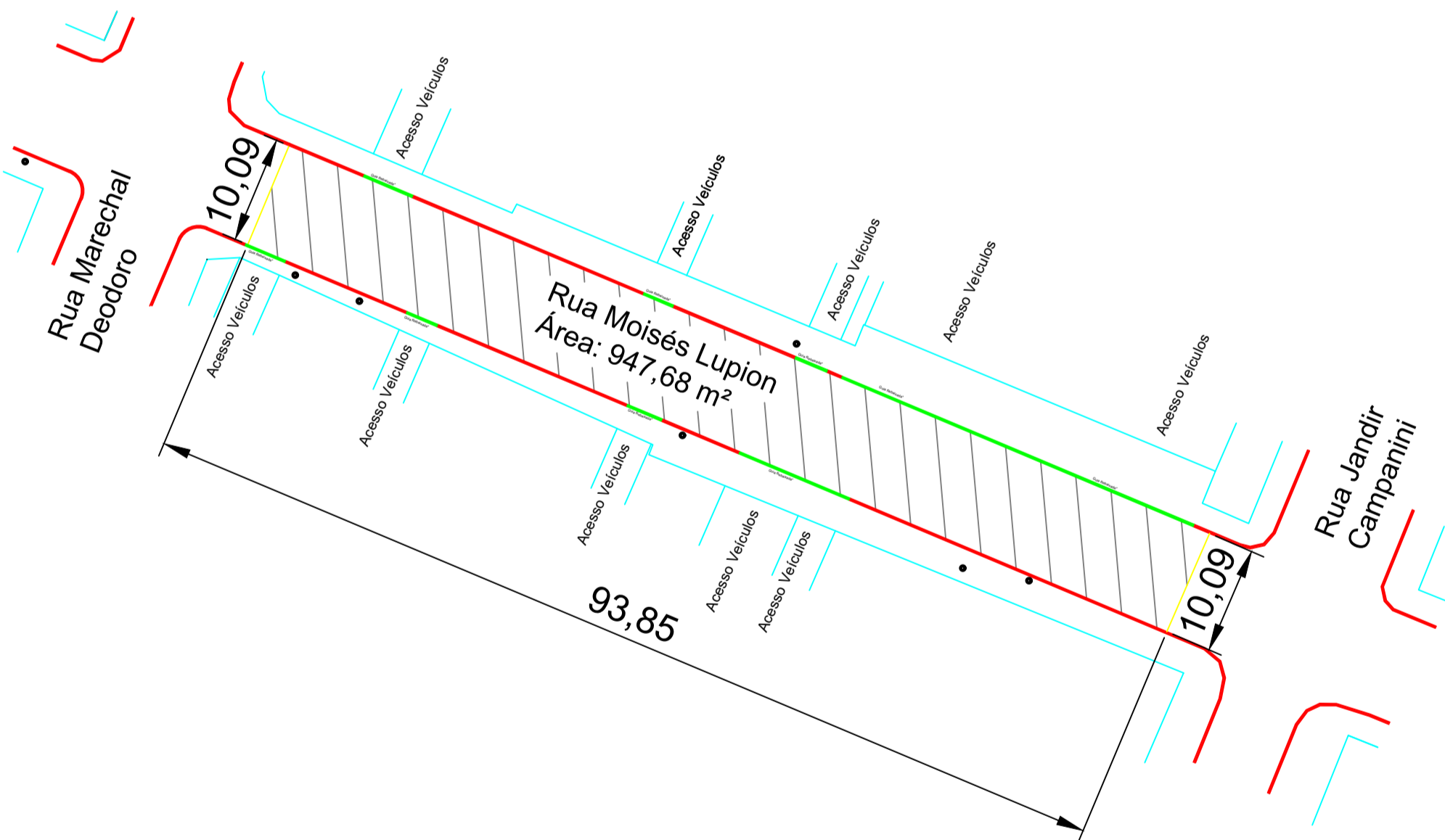


GEOMÉTRICO
Escala 1:50



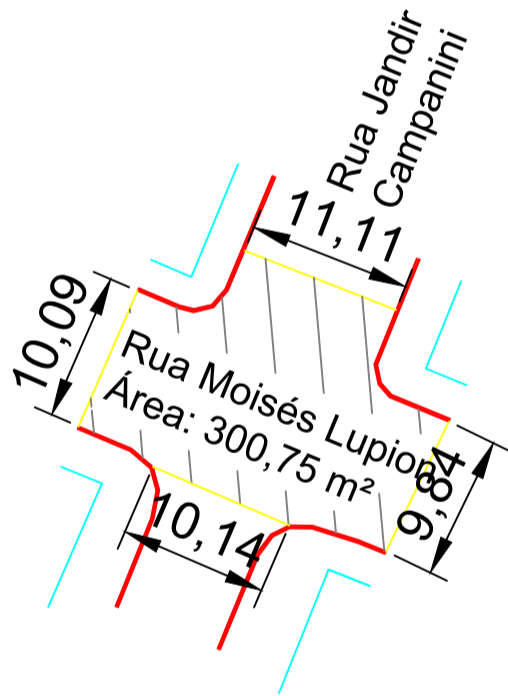
- LEGENDA
- MEIO FIO PRÉ-MOLDADO TIPO 2
 - MEIO FIO PRÉ-MOLDADO TIPO 7

GEOMÉTRICO
Escala 1:50

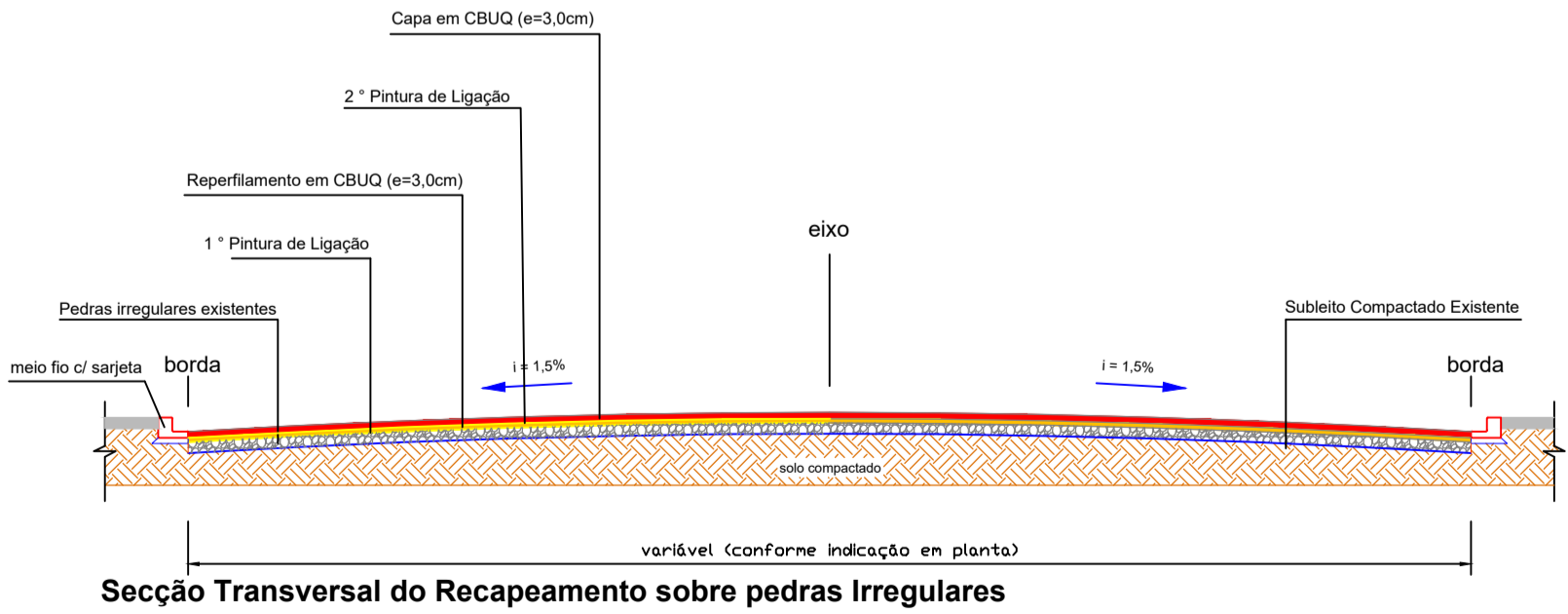


- LEGENDA
- MEIO FIO PRÉ-MOLDADO TIPO 2
 - MEIO FIO PRÉ-MOLDADO TIPO 7

GEOMÉTRICO
Escala 1:50



GEOMÉTRICO
Escala 1:50



NOTAS

- OS NÍVEIS E DIMENSÕES INDICADOS ESTÃO EM METROS, SALVO QUANDO ESPECIFICADAS.
- CONFERIR EM OBRA AS DIMENSÕES DETERMINADAS NO PROJETO ARQUITETÔNICO. QUALQUER MODIFICAÇÃO A SER EFETUADA NESTE PROJETO REQUER CONSULTA PRÉVIA A ESTE ESCRITÓRIO.
- OS DESENHOS SÃO INDICATIVOS DO SISTEMA E DO ASPECTO FINAL DESEJADO, A ESTABILIDADE E O PERFEITO FUNCIONAMENTO SÃO DE INTEIRA RESPONSABILIDADE DOS EXECUTORES.
- ESTE PROJETO NÃO SE RESPONSABILIZA PELOS ASPECTOS RELATIVOS A PROJETOS COMPLEMENTARES - OS MATERIAIS E PROCEDIMENTOS CONSTRUTIVOS UTILIZADOS NA OBRA, DEVERÃO SEGUIR TODAS AS ESPECIFICAÇÕES TÉCNICAS INDICADAS PELOS ÓRGÃOS DE NORMATIZAÇÃO APROPRIADOS, SOB A ORIENTAÇÃO DE FORNECEDORES.
- AS GUIAS REBAIXADAS ESTÃO DIMENSIONADAS PARA AS ENTRADAS DE VEÍCULOS, CONFORME PROJETO, E DEVERÃO SER EXECUTADAS COM NO MÁXIMO 3,00 METROS DE EXTENSÃO, SALVO CASO ESPECÍFICO DE LOCAL DE ESTACIONAMENTO DA IGREJA.

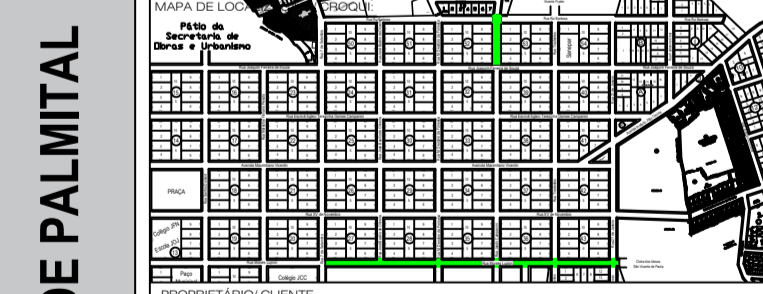
OBRA
PAVIMENTAÇÃO / RECAPE
RECAPE ASFÁLTICO

LOCALIZAÇÃO
RUA MOISÉS LUPION, CENTRO, PALMITAL-PR, CEP 85 270-000
TRECHO ENTRE A RUA SETE DE SETEMBRO E RUA 21 DE JANEIRO
RUA JANDIR CAMPANINI, CENTRO, PALMITAL-PR, CEP 85 270-000
TRECHO ENTRE A RUI BARBOSA E RUA JOAQUIM FERREIRA DE SOUZA

PROJETO
EXECUTIVO

ETAPA
PROJETO

Nº DO PROJETO



QUADRO STATÍSTICO

ÁREA PAVIMENTAÇÃO.....7.522,41m²
ÁREA DE PASSEIOS.....2.908,48m²

PROPRIETÁRIO CLIENTE
MUNICÍPIO DE PALMITAL
CNPJ: 75.680.025/0001-82

RESPONSÁVEL(S) TÉCNICO(S) PROJETO
MATHEUS AUGUSTO LOPES SCHON
CREA-PR: 199305/D.

AUTOR (S) DO PROJETO
MATHEUS AUGUSTO LOPES SCHON
CREA-PR: 199305/D.

DESENHO
MATHEUS SCHON

REVISÃO

ESPECIFICAÇÃO
GEOMÉTRICO.

ART. CORRESPONDENTE
ASS.

ART. CORRESPONDENTE
ASS.

ART. CORRESPONDENTE
ASS.

DATA
JULHO 2025.

ESCALA
INDICADA

ASS.
ROBERTO CARLOS ROSS
PREFEITO MUNICIPAL

ASS.
MATHEUS AUGUSTO LOPES SCHON
ENGENHEIRO CIVIL
CREA-PR: 199305/D.

ASS.
MATHEUS AUGUSTO LOPES SCHON
ENGENHEIRO CIVIL
CREA-PR: 199305/D.

PRANCHA
009 010
APQ